



BUNDESVERBAND
GERIATRIE

Aktuelle Ergebnisse aus Gemidas Pro

**GeriatRIEkonzepte und Qualitätssicherung
6. Dezember 2008 - Potsdam**

Anke Wittrich

Allgemeine Informationen

- Quartals- und Jahresauswertung (Standardauswertroutinen)
- Dargestellte Ergebnisse beziehen sich auf 1.-3. Quartal 2008

- Datenlieferung von 70 Teilnehmern
 - VV § 109: 51
 - VV § 111: 6
 - VV §§ 109/111: 4
 - Ohne Angaben zum VV: 9

- Ausschlusskriterien
 - Aufnahme diagnose
 - Behandlungsart (vollstationär, teilstationär)
 - Barthel-Index bei Aufnahme
 - Herkunftsort
 - Entlassungsort

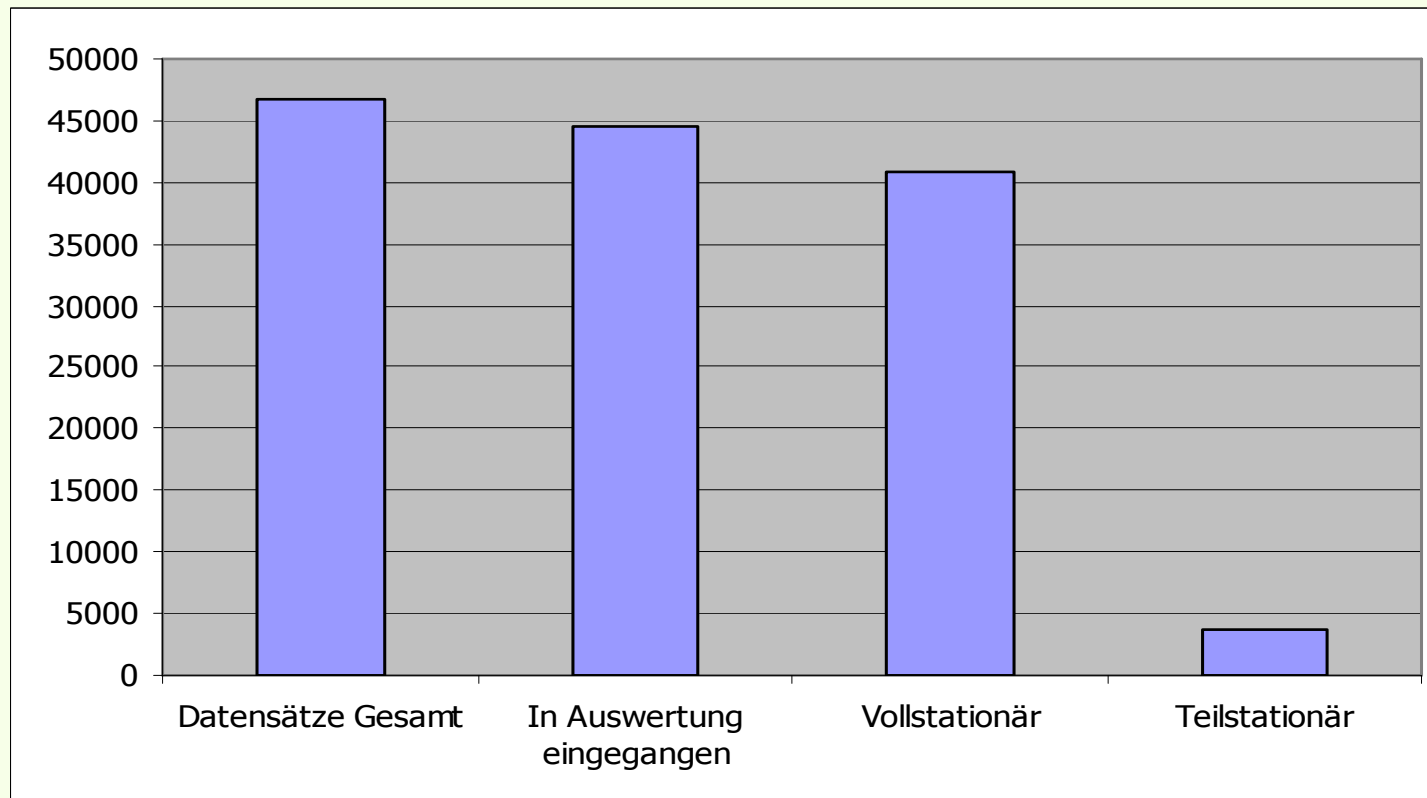
Aktuelle Ergebnisse Gemidas Pro



BUNDESVERBAND
GERIATRIE

Datensätze

Datensätze gesamt	In Auswertung eingegangen	Vollstationär	Teilstationär
46811	44434	40721	3713



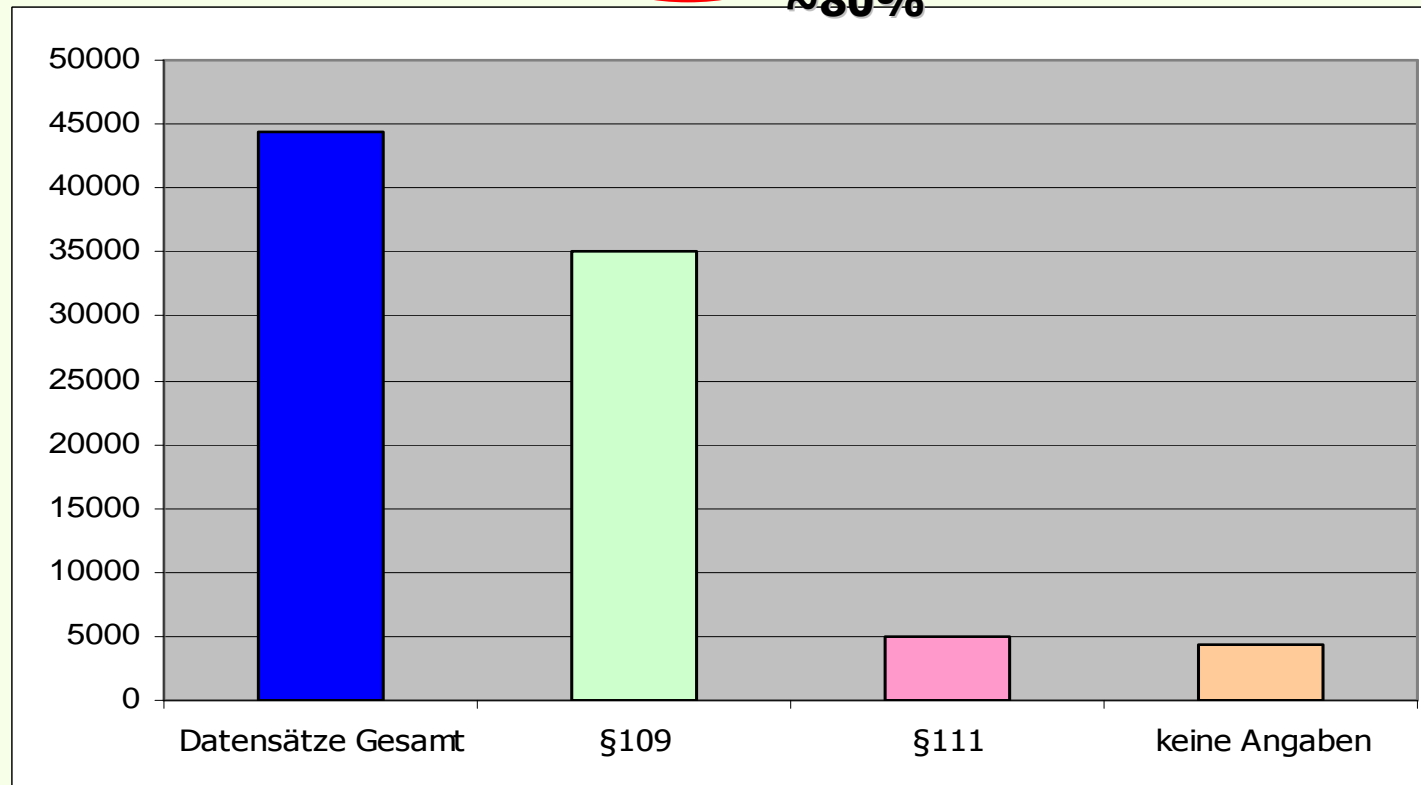
Aktuelle Ergebnisse Gemidas Pro

Datensätze

Ausgewertete Datensätze gesamt	Versorgungs- vertrag §109	Versorgungs- vertrag §111	Keine Angaben
44434	35140	4971	4323

~80%

~10%

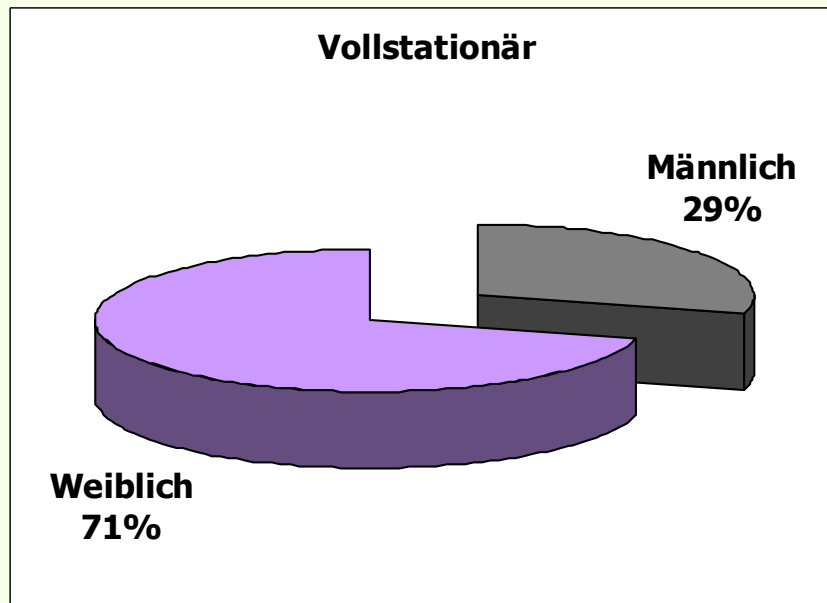


Datenauswertung 2008

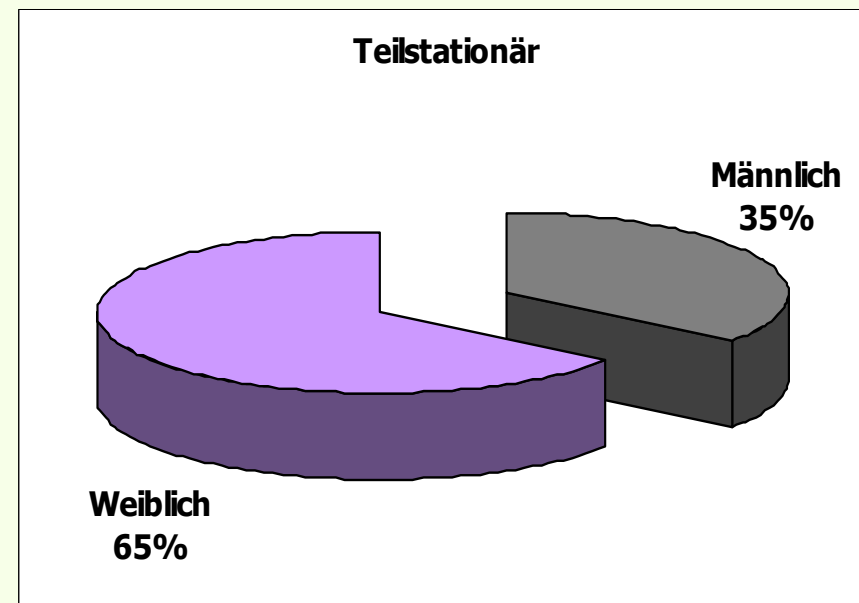
- Geschlechtsverteilung
- Altersverteilung
- Verweildauer/ Behandlungstage
- Barthelindex
- Entlassung/ Verlegung
- Hauptdiagnosen

Aktuelle Ergebnisse Gemidas Pro

Geschlechtsverteilung



Männlich	11911
Weiblich	28810
Gesamt	40721



Männlich	1305
Weiblich	2408
Gesamt	3713

Aktuelle Ergebnisse Gemidas Pro



BUNDESVERBAND
GERIATRIE

Altersverteilung

	Mittelwert	Vollstationär	Teilstationär
Gesamt	79,7	81,2	78,3
§109	79,8	81,3	78,3
§111	79,5	80,6	78,4

Verweildauer/Behandlungstage

Verweildauer Vollstationär	Mittelwert
Gesamt	20,08
§109	19,53
§111	22,22

Behandlungstage Teilstationär	Mittelwert
Gesamt	14
§109	14
§111	13

Aktuelle Ergebnisse Gemidas Pro

Barthel-Index - Vollstationär

	Mittelwert von BIA	Mittelwert von BIE
Gesamt		
§109		
§111	49	65

Differenz zwischen Aufnahme und Entlassung (ohne Verstorbene und Weiterverlegte)

	Gesamt	§109	§111
BI-Effektivität	18,69	18,96	17,07
BI-Effizienz	1,03	1,08	0,78

Verweildauer

BI-Differenz pro Behandlungstag

Aktuelle Ergebnisse Gemidas Pro



BUNDESVERBAND
GERIATRIE

Barthel-Index - Teilstationär

	Mittelwert von BIA	Mittelwert von BIE
Gesamt	75	82
§109	75	82
§111	70	81

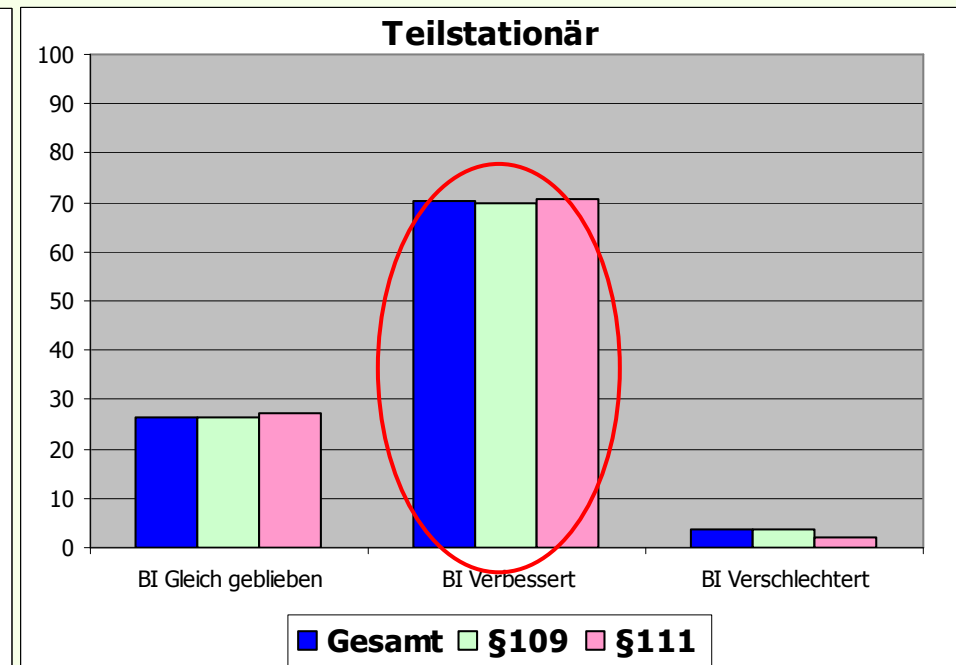
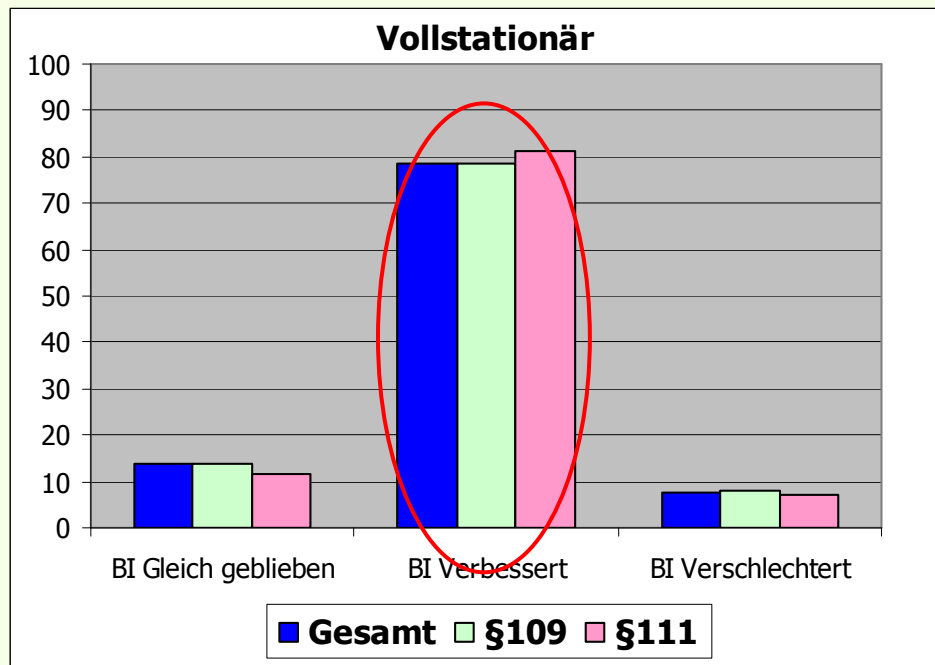
	Gesamt	§109	§111
BI-Effektivität	7,79	7,53	10,23
BI-Effizienz	0,36	0,35	0,36

Aktuelle Ergebnisse Gemidas Pro



BUNDESVERBAND
GERIATRIE

Barthel-Index - Vergleich

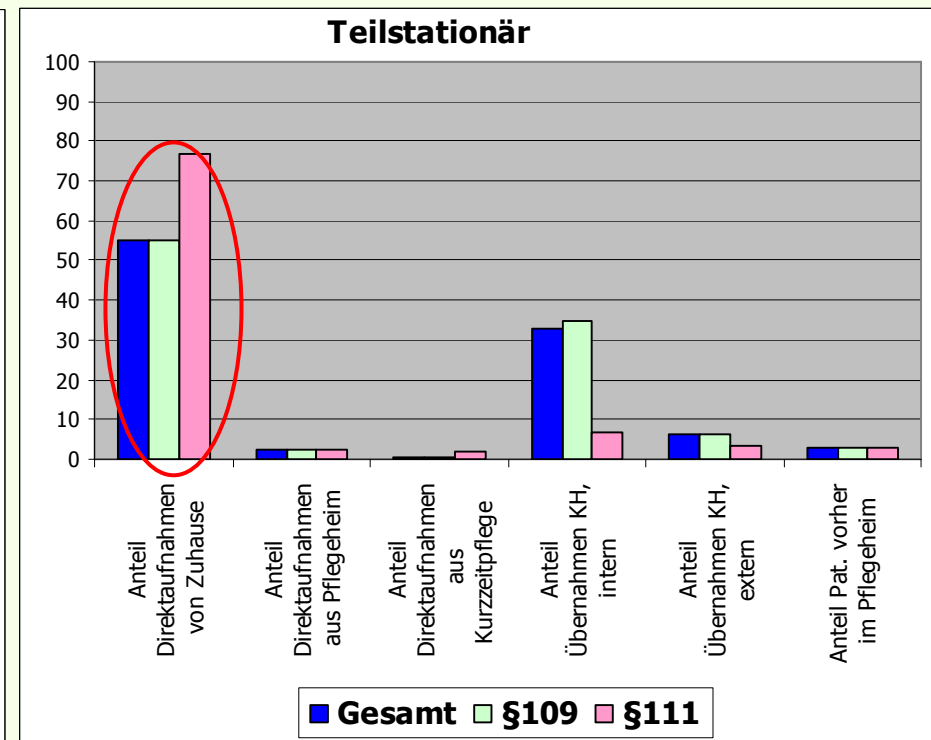
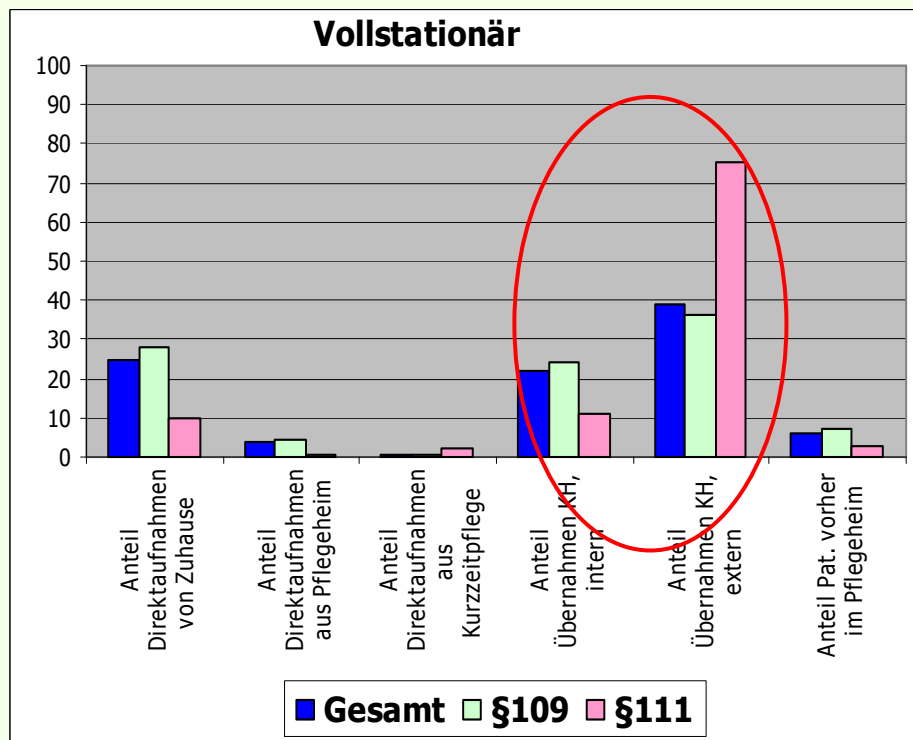


Aktuelle Ergebnisse Gemidas Pro



BUNDESVERBAND
GERIATRIE

Herkunftsort

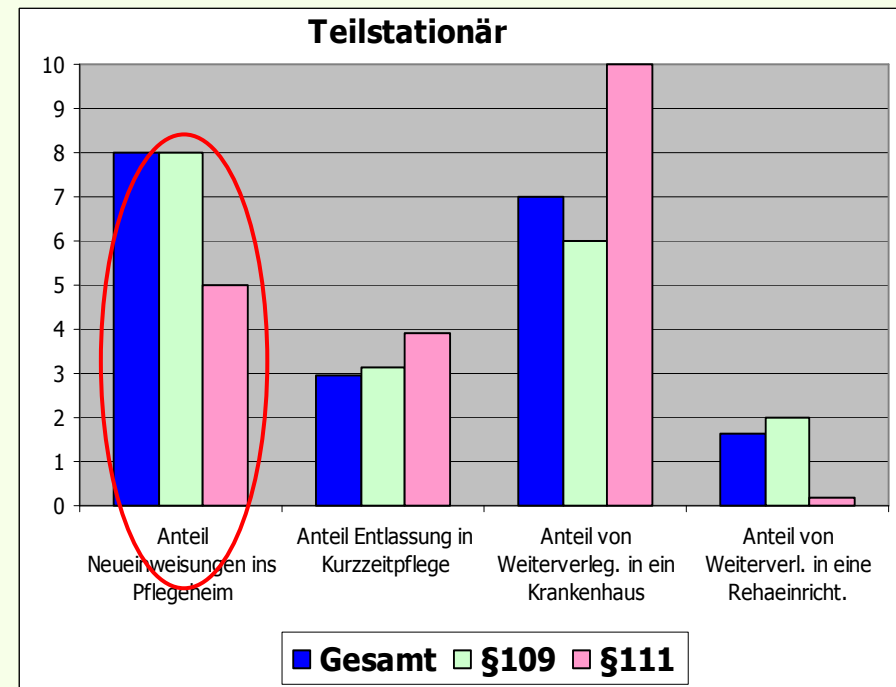
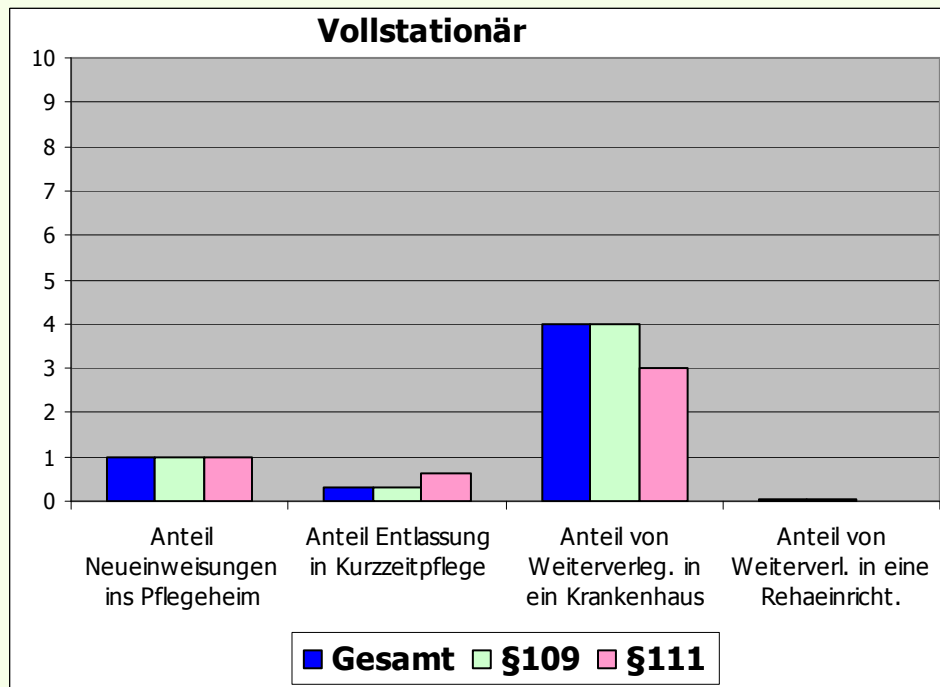


Aktuelle Ergebnisse Gemidas Pro



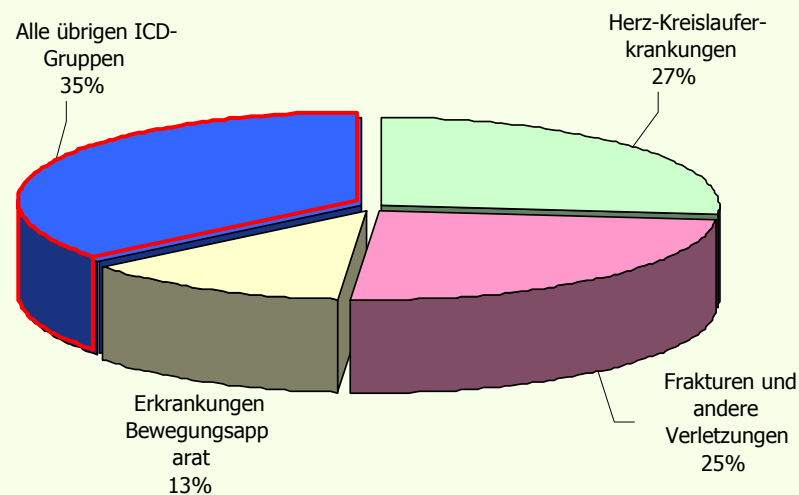
BUNDESVERBAND
GERIATRIE

Entlassungsort

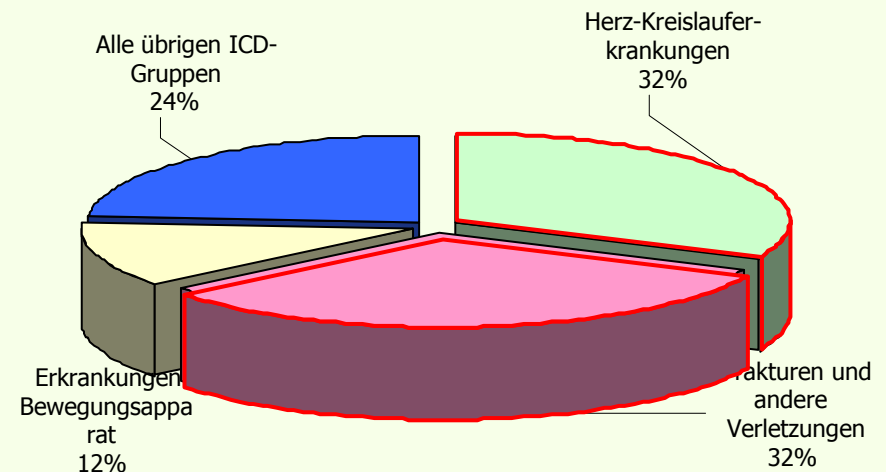


Hauptdiagnosen – Vollstationär

§ 109

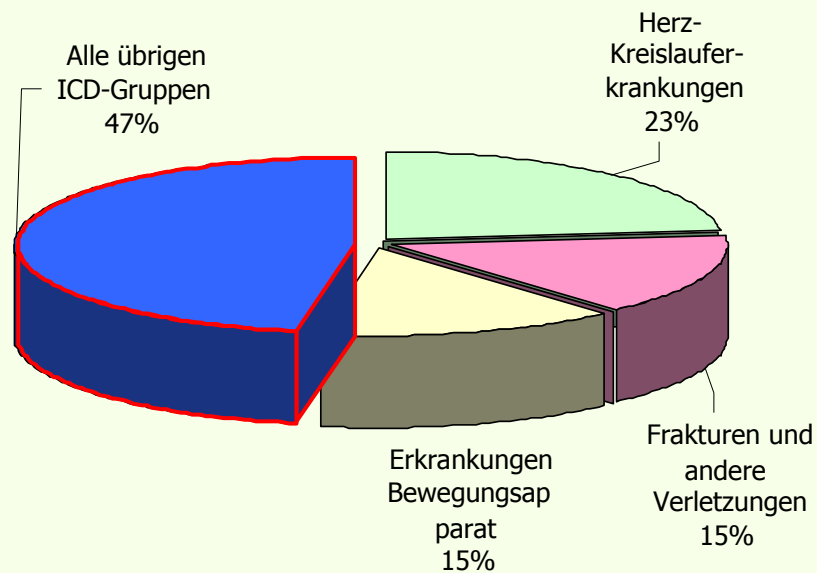


§ 111

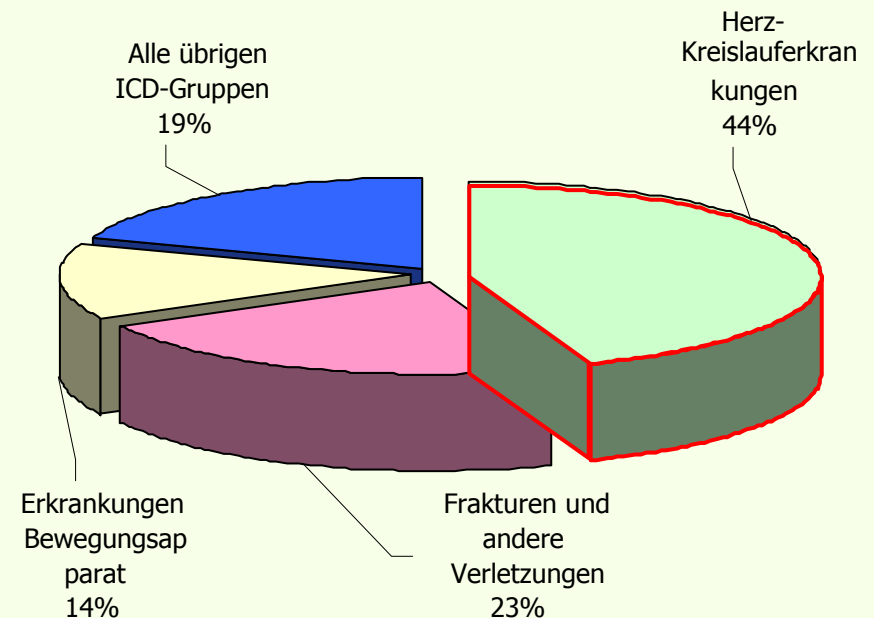


Hauptdiagnosen – Teilstationär

§ 109



§ 111





BUNDESVERBAND
GERIATRIE

Vielen Dank für Ihre Aufmerksamkeit !

**Geriatriekonzepte und Qualitätssicherung
6. Dezember 2008 - Potsdam**

Anke Wittrich